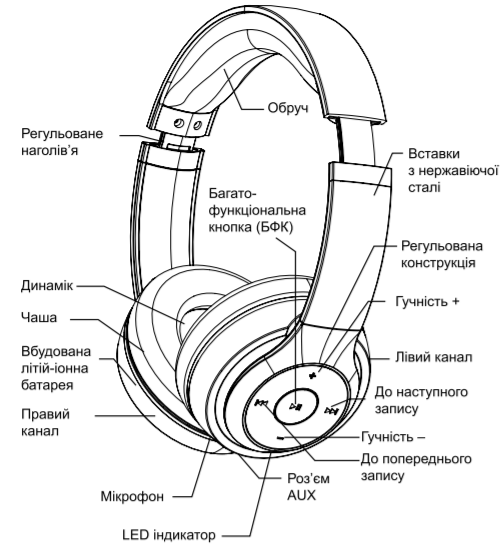




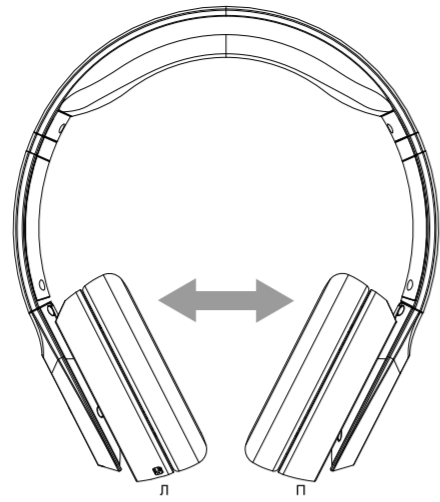
Бездротові навушники
Беспроводные наушники
Sport wireless Headphone

V3

Інструкція користувача
Инструкция пользователя
User manual



Комплектація: бездротові навушники, кабель для заряджання, кабель AUX, інструкція користувача.



Технічні характеристики

Версія Bluetooth: 4.1
Діапазон дії: 10 м
Частотний діапазон роботи радіообладнання: 2,4 — 2,4835 ГГц
Максимальна вихідна потужність передавача: 2,5 мВт (4 дБм)
Опір: 32±15% Ом
Динамік: 40 мм
Діапазон частот Bluetooth: 20 Гц-20 кГц
Тривалість роботи в режимі відтворення музики: 15 годин
Тривалість роботи в режимі очікування: понад 100 годин
Специфікація батареї: 300 мА-год, вбудована літій-іонна
Споживана потужність: 5 Вт
Напруга живлення: 5 В постійного струму

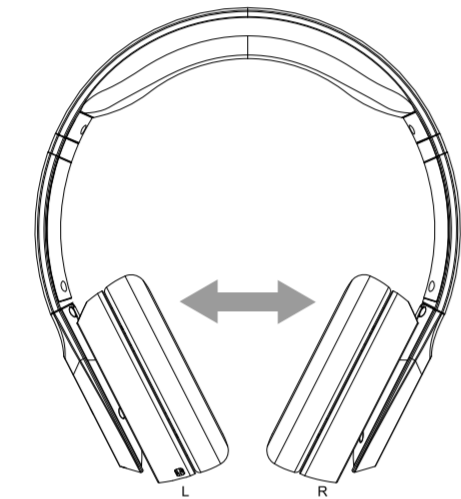
Використання:

1. Ввімкнення живлення/з'єднання: натисніть і утримуйте протягом 2-3 секунд БФК. Червоний і синій індикатори блимають по черзі. Голосова підказка сповіщає про ввімкнення.
2. З'єднання: після встановлення з'єднання LED індикатор блимає щосекунди, голосова підказка сповіщає про встановлення з'єднання (Bluetooth ID «2E V3 HD»).
3. Відтворення музики: запустить відтворення музики на сумісному пристрої.
4. Відтворення/пауза: натисніть БФК.
5. Збільшення/зменшення гучності: натисніть кнопки "гучність +/-". Під

- час встановлення максимального та мінімального рівня гучності звучать відповідні голосові підказки.
6. До попереднього/наступного запису: натисніть і утримуйте кнопку «**M**», щоб перейти до попереднього, кнопку «**M**», щоб перейти до наступного запису.
7. Вхідний виклик: під час вхідного виклику блимає синій індикатор.
8. Відповідь/завершити дзвінок: натисніть БФК. Синій індикатор блимає кожні 0,5 с, натисніть ще раз, щоб завершити виклик.
9. Відхилити: під час вхідного виклику натисніть і утримуйте БФК.
10. Набір останнього номера: двічі натисніть БФК.

11. Вимкнення живлення: натисніть і утримуйте протягом 2-3 секунд БФК, поки червоний індикатор не заблимає тричі.
12. У разі низького рівня заряду батареї LED індикатор блимає щосекунди.
13. Під час заряджання навушники автоматично вимикаються. Під час заряджання світяться червоний індикатор. Після повного заряджання світяться синій індикатор.

УМОВИ ГАРАНТІЇ
Термін гарантійного обслуговування становить 6 місяців з дати продажу. Під час гарантійного терміну ремонт заводських дефектів здійснюється безкоштовно. Гарантія не поширюється на такі випадки:
1. Завершення терміну гарантійного обслуговування.
2. Використання не за інструкцією, що призвело до пошкодження кабелю або самих навушників.
3. Пошкодження, що виникли внаслідок самостійного ремонту і внесення змін у конструкцію.
4. Пошкодження, що виникли внаслідок стихійного лиха.
Примітка: гарантія не передбачає транспортні витрати і сервісне обслуговування з виводом.
Строк служби: 2 роки.
Авторизований сервісний центр ПП «І-AP-СІ»
вул. Марка Вовчка, буд. 18-А, м. Київ, 04073, Україна.
Тел.: 0 800 300 345, (044) 230-3484, 390-5512.
www.erc.ua/service



Технические характеристики
Версия Bluetooth: 4.1
Диапазон действия: 10 м
Сопротивление: 32±15% Ом
Динамик: 40 мм
Диапазон частот Bluetooth: 20 Гц-20 кГц
Время работы в режиме воспроизведения музыки: 15 часов
Время работы в режиме ожидания: более 100 часов
Спецификации батареи: 300 мА-ч, встроенная литий-ионная
Потребляемая мощность: 5 В
Specification
Wireless Version: V4.1
Working Distance: up to 10M
Impedance: 32Q ±15%
Driver: 40mm
Frequency: 20Hz-20KHz
Working time: about 15 hours
Standby time: up to 100 hours
Battery: 300mAh, Rechargeable, non-replaceable Lithium ion-polymer
Power requirement: 5V DC

- Использование:**
1. Включение питания/соединение: нажмите и удерживайте в течение 2-3 секунд МФК. Красный и синий индикаторы мигают по очереди. Голосовая подсказка сообщает о включении.
 2. Соединение: после установления соединения LED индикатор мигает каждую секунду, голосовая подсказка сообщает об установлении соединения.
 3. Воспроизведение музыки: запустите воспроизведение музыки на совместимом устройстве.
 4. Воспроизведение/пауза: нажмите МФК.
 5. Увеличение/уменьшение громкости: нажмите
- Instructions**
1. Power On/Pairing: Press Multi-functional button for 2-3s until red blue LED indicator flashes alternatively every 0.5s, it gets into pairing mode and the headphone emits "Power On".
 2. Connected: when connected, blue LED indicator flashes every 1s, and the headphone emits "Connected".
 3. Music Play: start a music player to play music.
 4. Play/Pause: press Multi-functional button to play/pause music.
 5. Volume Up/Down: press "VOL +/VOL-" to increase/decrease volume, when it reaches

- те кнопку «громкость +/-». При установке максимального и минимального уровня громкости звучат соответствующие голосовые подсказки.
6. К предыдущей/следующей записи: нажмите и удерживайте кнопку «**M**», чтобы перейти к предыдущей, кнопку «**M**», чтобы перейти к следующей записи.
7. Входящий вызов: во время входящего вызова мигает синий индикатор.
8. Ответить/завершить вызов: нажмите МФК. Синий индикатор мигает каждые 5 секунд, нажмите еще раз, чтобы завершить вызов.
9. Отклонить: во время входящего вызова

- maximum volume, it emits "maximum volume", when it decrease to minimum volume, it emits "minimum volume".
6. Previous/Next Song: press&hold " **M** " to back to the previous song, press& hold " **M** " to skip to next song.
7. Incoming call: when there is a incoming call, it rings and blue LED indicator flashes every 0.5s.
8. Answer/End: press Multi-functional button to answer the incoming call blue LED indicator flashes every 5s, press again to end call.
9. Reject Calls: press & hold Multi-functional

УСЛОВИЯ ГАРАНТИИ
Срок гарантийного обслуживания составляет 6 месяцев с даты продажи. В течение гарантийного срока ремонт заводских дефектов осуществляется бесплатно. Гарантия не распространяется на следующие случаи:
1. Завершение срока гарантийного обслуживания.
2. Использование не по инструкции, что привело к повреждению провода или самих наушников.
3. Повреждения, возникшие вследствие попытки самостоятельного ремонта и внесения изменений в конструкцию.
4. Повреждения, возникшие вследствие стихийного бедствия.
Примечание: гарантия не предусматривает транспортные расходы и сервисное обслуживание с выводом.
WARRANTY
This product is covered under warranty for a period of six months from the date of sale limited to normal use and maintenance of the machine parts, materials and functions.Problems and failures verified upon further identification, will be provided free repair and replacement parts.
Limited to the following:
A. Earphone is beyond the warranty period.
B. User does not follow the instructions so that the earphone wire and earplug broken.
C. Without the authorization to dismount, repair, alteration structures.
D. Due to natural disasters and other force majeure(such as earthquakes, fires) product failure or damage causes.
Note: The warranty does not include product transport costs and does not provide on-site maintenance service.

Гарантійний талон

Найменування виробу: _____
 Номер моделі/Серійний номер: _____
 Дата продажу: _____
 Найменування та адреса торгової організації: _____

Підпис продавця: _____ Підпис покупця: _____
 Виріб перевірено в присутності покупця: _____

* Водяга талон на технічне обслуговування надається авторизованим сервісом.

