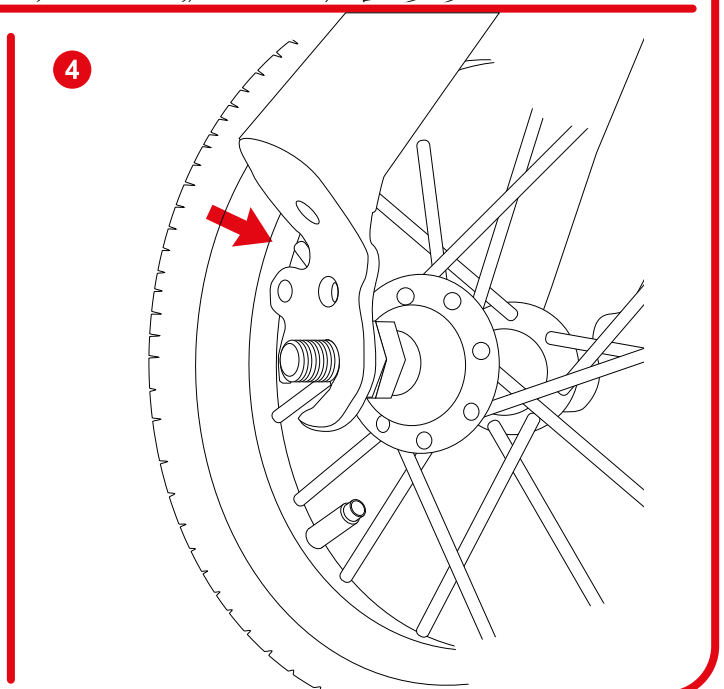
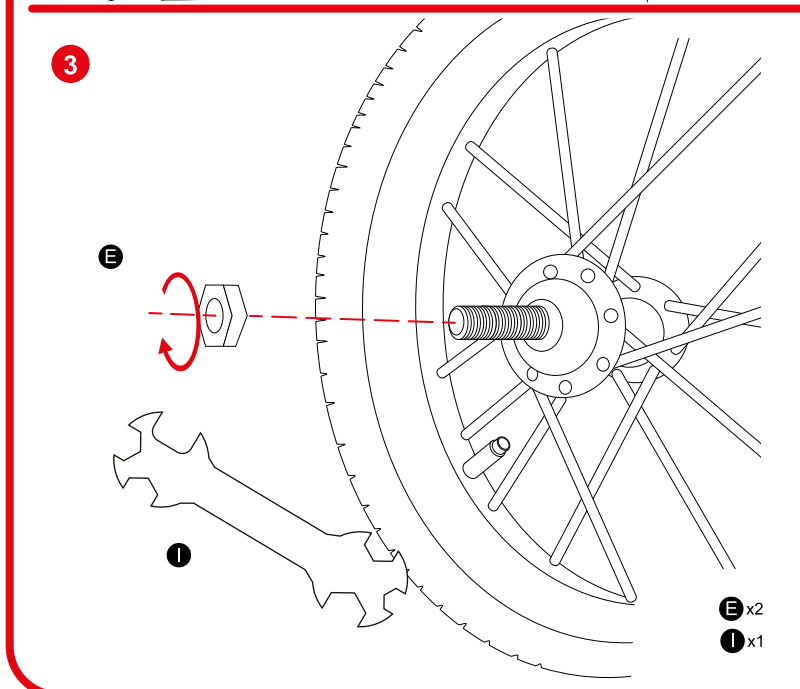
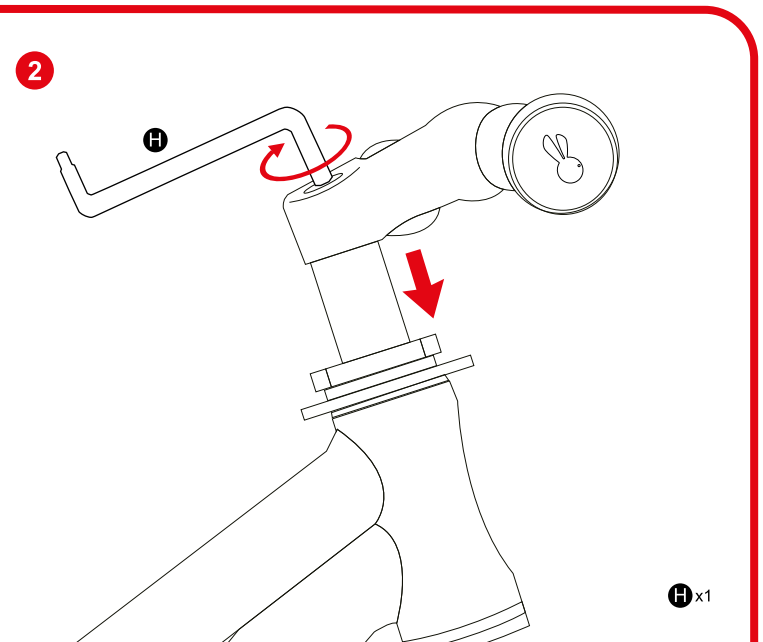
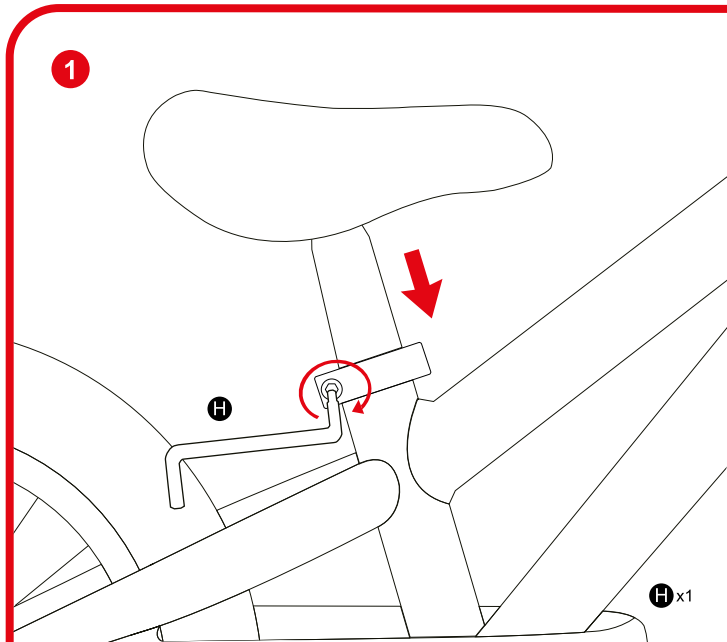
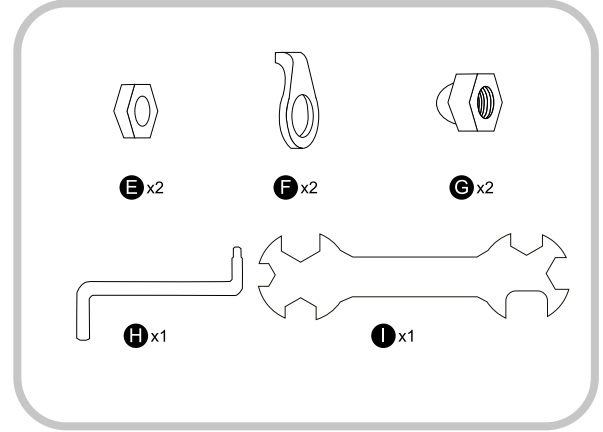
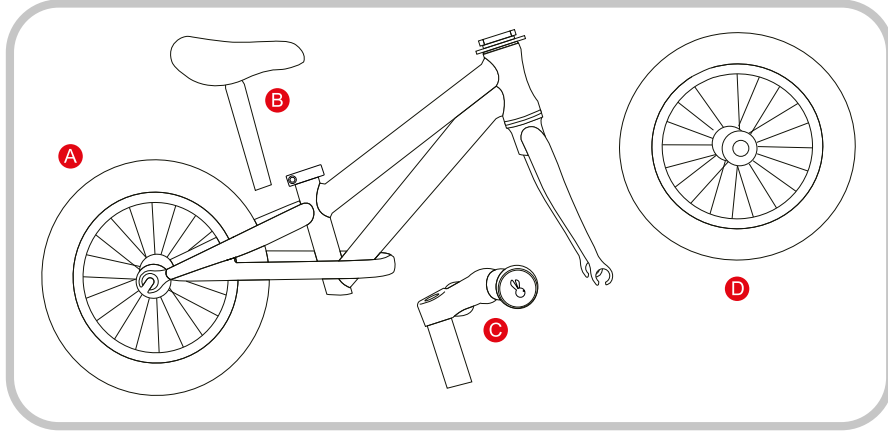
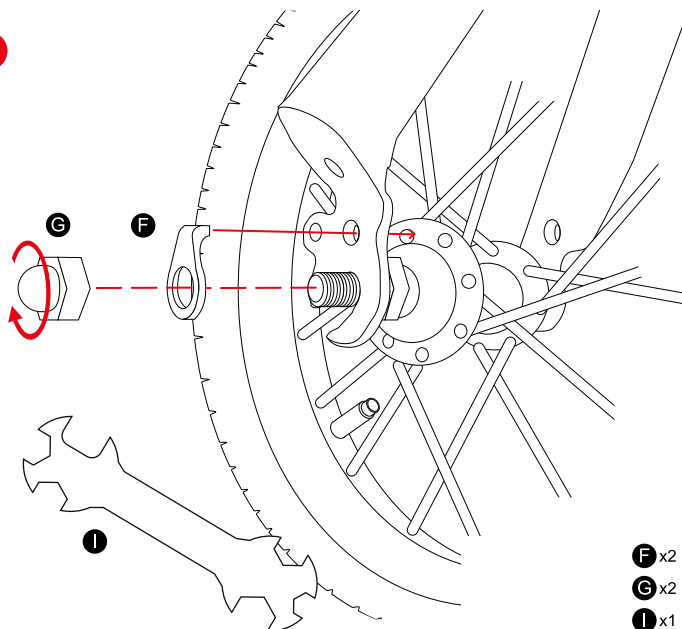


Вінтажний біговел


ІНСТРУКЦІЯ З ЕКСПЛУАТАЦІЇ ТА ОБСЛУГОВУВАННЯ



5



6



Шановний покупець!

Ми дякуємо Вам за те, що Ви вибрали біговел Janod і сподіваємося, що він виправдає всі Ваші очікування. Перед початком експлуатації біговела уважно ознайомтеся з цією Інструкцією з експлуатації, в якій викладені відомості з безпеки, зовнішнього вигляду і обслуговування біговела, яких необхідно дотримуватися для підтримки його в справному стані.

Уважно прочитайте інструкцію перед першим використанням біговела Janod і поясніть Вашій дитині, як ним користуватися. Зберігайте інструкцію в доступному місці, щоб можна було повторно звернутися до її тексту, якщо виникне необхідність.

БЕЗПЕКА

1. Перед кожним використанням переконайтеся, що на біговелі відсутні видимі пошкодження, що колеса правильно закріплені і не мають слідів надмірного зносу.
2. Одягайте дитині захисний шолом, захист на коліна та лікті, а також стежте, щоб взуття було на гумовій підшві.
3. Не дозволяйте дитині з'їжджати з крутих схилів.
4. Не дозволяйте дитині їхати по проїжджій частині, а також у місцях, де можливий рух автотранспорту.
5. Завжди дотримуйтеся правил дорожнього руху. Біговел не можна використовувати на автомобільних дорогах та поруч з ними.
6. Тільки одна дитина може їхати на біговелі.
7. Не дозволяйте дитині їздити в сутінках або вночі.
8. Не рекомендується використовувати біговел на вологій, слизькій, піщаній, брудній, обмерзлій, засніженій, нерівній і нестійкій поверхнях.
9. Стежте, щоб дитина тренувалася для того, щоб навчитися добре контролювати біговел. Не дозволяйте дитині зайвих експериментів або ризикованих маневрів. Стиль їзди повинен залежати від наявності досвіду.
10. Не модернізуйте біговел. У подібному випадку ми не можемо гарантувати безпеку їзди на ньому.
11. Сидіння регулюється (від 40 до 46 см).
12. Рекомендований вік від 3 до 6 років.

ОБСЛУГОВУВАННЯ

Перед кожним використанням:

- Необхідно проводити зовнішній огляд біговела на предмет можливих пошкоджень.
- Перевіряйте стан коліс. При необхідності замініть їх.
- Перевіряйте стан всіх з'єднань конструкції біговела.
- Протирайте біговел від пилу і бруду.

Періодично:

- Перевірте конструкцію біговела на наявність будь-яких тріщин або пошкоджень.

ПОПЕРЕДЖЕННЯ!

Не призначено для дітей віком до 36 місяців. Необхідно використовувати захисне спорядження. Не використовувати під час дорожнього руху. Використовувати під безпосереднім наглядом дорослої особи.

1. У випадку якщо елемент виробу було пошкоджено, ним не можна користуватися, він може мати гострі травмонебезпечні частини. Рекомендуємо Вам періодично оглядати стан іграшок з яким грається Ваша дитина, для уникнення можливого травмування.
2. Так само як їзда на велосипеді, роликах, скейтбордах, катання на біговелі ніколи не буває повністю безпечним навіть за ідеальних умов і може призвести до нещасних випадків.
3. При дощовій, вологій, сніжній погоді головним ризиком є слизька поверхня. Не використовуйте біговел в подібних умовах.
4. Їзда в сутінках, в темряві, при поганій видимості дуже небезпечна і підвищує ризик нещасних випадків і травм.
5. Переконайтеся, що Ваша дитина завжди надягає захисне спорядження. Дитина також повинна одягати яскравий світло відбиваючий одяг.
6. Не перенавантажуйте біговел, це може призвести до надмірного зношування коліс, деформації елементів конструкції або виходу зі строю виробу.
7. Перед тим, як давати іграшку дитині, видаліть усі пакувальні матеріали.



Ref. 03294 & 03295

85 x 41 x 57cm